


Hrvatski zavod za zapošljavanje
Područni ured Krapina



Kretanja na tržištu rada 2024. godine

Statističko-analitičko izvješće za
potrebe profesionalnog
usmjeravanja učenika



e – Usmjeravanje

VAŠ VODIČ KROZ KARIJERU | www.e-ustmjeravanje.hr



Ožujak, 2025.

HRVATSKI ZAVOD ZA ZAPOŠLJAVANJE PODRUČNI URED KRAPINA

UREDNIK:

Marijo Macan, dipl. inf.
E-mail: marijo.macan@hzz.hr

NAKLADNIK:

HRVATSKI ZAVOD ZA ZAPOŠLJAVANJE
PODRUČNI URED KRAPINA
Krapina, K.Š. Đalskog 4
p.p. 23
Telefon: 049/382-252
E-mail: hzz.krapina@hzz.hr
URL: <http://www.hzz.hr>

ZA NAKLADNIKA:

Goran Vukmanić, dipl. oec.
Predstojnik Područnog ureda Krapina
E-mail: goran.vukmanic@hzz.hr

SADRŽAJ

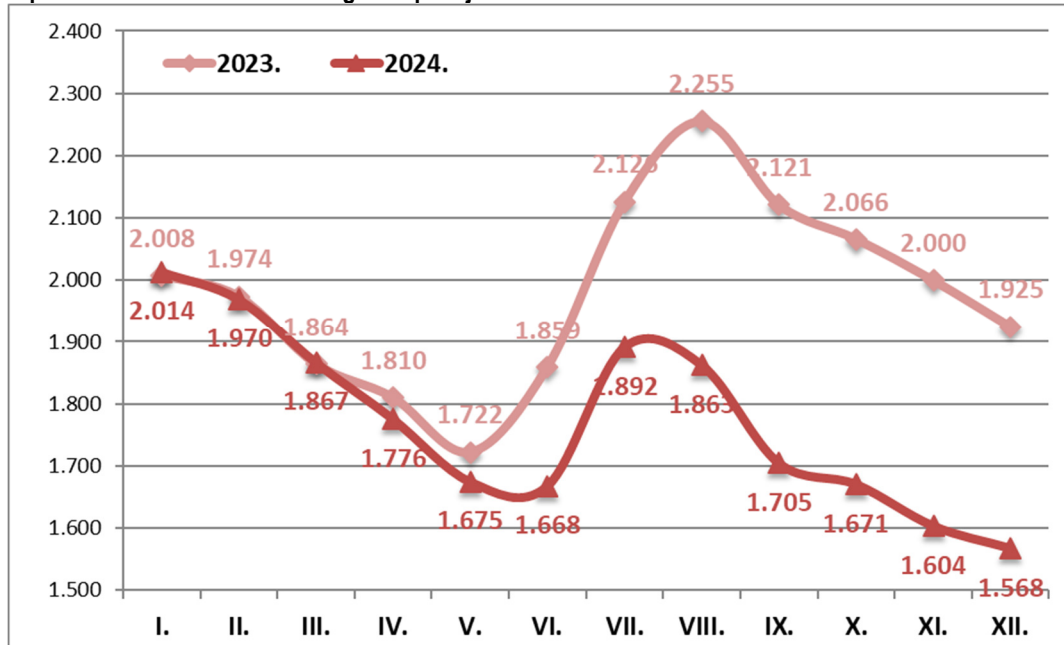
I. KRETANJA NA TRŽIŠTU RADA 2024. GODINE	3
STRUKTURA NEZAPOSLENOSTI.....	3
POTRAŽNJA NA TRŽIŠTU RADA.....	5
ZAPOŠLJAVANJE U 2024. GODINI.....	12
STOPA ZAPOŠLJAVANJA	12
BRZINA ZAPOŠLJAVANJA	18
II. PREPORUKE ZA OBRAZOVNU UPISNU POLITIKU I POLITIKU	
STIPENDIRANJA ZA 2025. GODINU.....	22
UREDBA VLADE O PRAĆENJU, ANALIZI I PREDVIĐANJU POTREBA TRŽIŠTA RADA	22
PREPORUKE ZA OBRAZOVNU UPISNU POLITIKU I POLITIKU	
STIPENDIRANJA.....	23
POPIS TABLICA.....	24
POPIS GRAFIKONA.....	24

I. KRETANJA NA TRŽIŠTU RADA 2024. GODINE

STRUKTURA NEZAPOSLENOSTI

Analizirajući kretanja nezaposlenosti kroz desetogodišnje razdoblje, nezaposlenost je u konstantnom padu osim u 2020. godini kada je uzrokovano epidemijom COVID-19 virusa zabilježen rast nezaposlenosti za 15,0% u odnosu na prethodnu godinu.

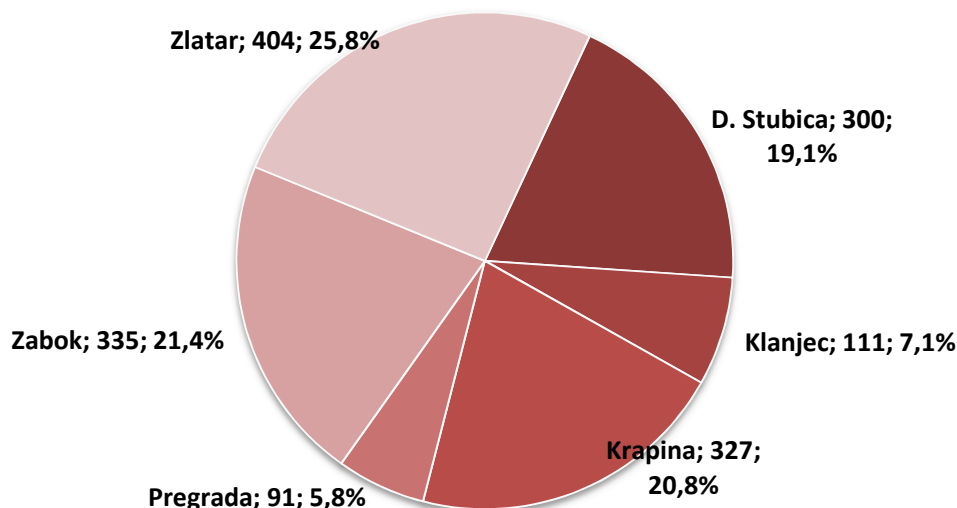
G1: Nezaposlene osobe u 2023. i 2024. godini po mjesecima



U 2024. godini na državnoj razini prosječno je evidentirano 95.299 nezaposlenih osoba, što je za 12,5% ili 13.622 manje nego u 2023. godini.

Prosječni broj nezaposlenih u Krapinsko-zagorskoj županiji u 2024. godini iznosio je 1.773 osobe, što je manje za 205 osoba ili 10,4% u usporedbi s 2023. godinom. U 2024. godini u svim županija smanjena je prosječna nezaposlenost, a Krapinsko-zagorska županija je zabilježila manji pad registrirane nezaposlenosti u odnosu na nacionalnu razinu. Najveće smanjenje prosječne nezaposlenosti u 2024. godini zabilježeno je u Brodsko-posavskoj (-18,4%), Koprivničko-križevačkoj (-17,4%), te u Primorsko-goranskoj županiji (-16,5%), a županije sa manjim padom prosječne nezaposlenosti su Varaždinska (-0,2%), Međimurska (-3,8%), Zadarska (-8,6%), te Zagrebačka (-9,4%).

G2: Nezaposlene osobe na dan 31.XII.2024. godine prema ispostavam



Promatrano po ispostavama broj nezaposlenih osoba smanjivao se tijekom 2024. godine u svim ispostava, a u odnosu na prosinac 2023. godine došlo je do najvećeg smanjenja u ispostavama Krapina (za 23,4%) i Donja Stubica (za 22,1%), dok je nezaposlenost najmanje smanjena u ispostavama Zabok (za 10,2%) i Zlatar (za 16,5%).

Razina obrazovanja. U evidenciji nezaposlenih osoba na području naše županije 25,4% nezaposlenih nema, ili ima tek osnovnoškolsko obrazovanje, dok je na državnoj razini udio te kategorije niži za 2,2 postotnih bodova; udio nezaposlenih sa srednjoškolskim obrazovanjem od 62,4% viši je u odnosu na državni prosjek za 1,6 postotnih bodova; udio nezaposlenih sa visokoškolskim obrazovanjem (12,2%) niži je za 3,8 postotnih bodova od državnog prosjeka.

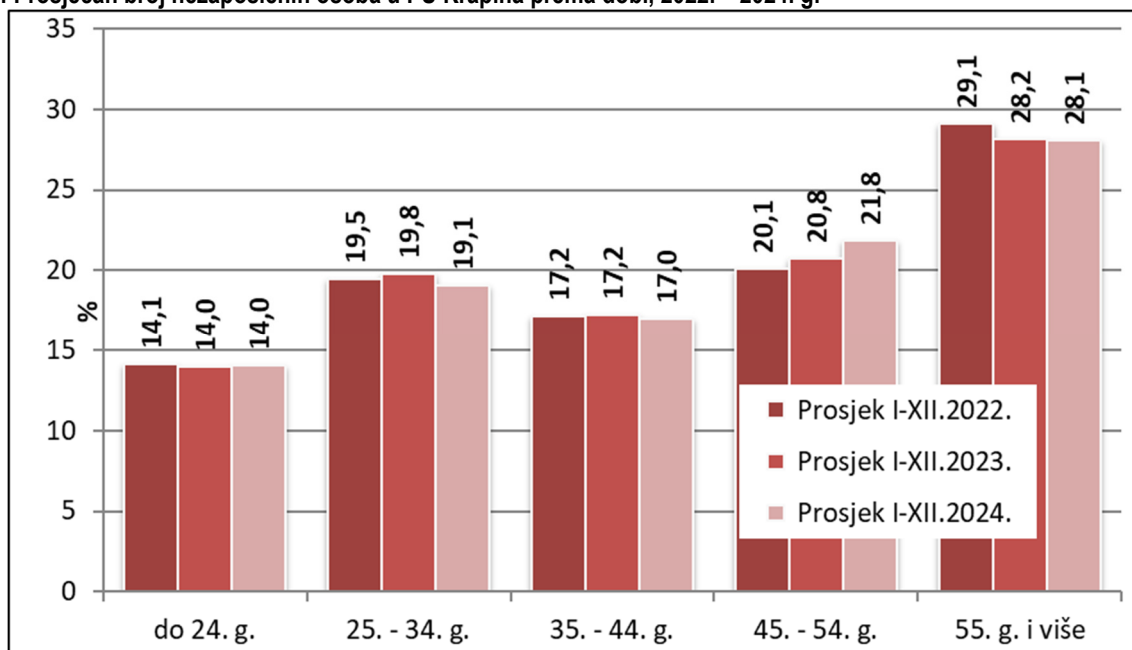
T1: Razina obrazovanja PU Krapina i RH na dan 31.XII.2024. godine

	Bez škole i nezavršena osnovna škola	Osnovna škola	SŠ zanimanja do 3 god. i škola za KV i VKV radnike	SŠ za zanimanja u trajanju od 4 i više godina	Gimnazija	Viša škola, I. stupanj fakulteta i stručni studij	Fakulteti, akademije, magisterij, doktorat	Ukupno
KŽŽ	51	347	537	405	37	98	93	1.568
Udio (%)	3,3	22,1	34,2	25,8	2,4	6,3	5,9	100,0
RH	5.348	15.896	28.535	23.981	3.142	6.743	7.918	91.563
Udio (%)	5,8	17,4	31,2	26,2	3,4	7,4	8,6	100,0
Udio KŽŽ/RH (%)	1,0	2,2	1,9	1,7	1,2	1,5	1,2	1,7

Dobna struktura nezaposlenih krajem prosinca 2024. godine na području Krapinsko-zagorske županije je slijedeća: osobe od 15 do 24 godine čine 13,4% nezaposlenih (210 osoba), od 25 do 34 godine 18,5% (291 osoba), od 35 do 44 godine 16,6% (260 osoba), od 45 do 54 godine 22,0% (345 osoba) te iznad 55 godina 29,5% (najbrojnije su u evidenciji nezaposlenih - 462 osobe).

Na državnoj razini niži je udio osoba starijih od 55 godina (za 7,0 postotnih bodova manje) i osoba od 45-54 godine (za 0,7 p.b.), dok su viši udjeli osoba od 25-34 godine (za 2,9 p.b.), osoba od 35-44 godine (za 2,9 p.b.), te osoba do 24 g. (za 1,9 p.b.).

G3: Prosječan broj nezaposlenih osoba u PU Krapina prema dobi, 2022. – 2024. g.



Usporedbom prosječne nezaposlenosti u 2024. g. u odnosu na prethodne godine vidljiv je rast udjela kod osoba srednje dobi (45-54 godina), dok istovremeno blago pada udio osoba od 25-34 godina.

Trajanje nezaposlenosti. Krajem 2024. godine u ukupnom broju nezaposlenih osoba u PU Krapina na posao do tri mjeseca čekalo je 390 osoba (24,9%), od tri do šest mjeseci 203 osobe (12,6%), od šest do devet mjeseci 123 osobe (7,8%), od devet do dvanaest mjeseci 95 osoba (6,1%), od jedne do dvije godine 233 osobe (14,9%), od dvije do tri godine 125 osoba (8,0%), a 399 osoba (25,4%) čekalo je na posao preko tri godine. Ukupno je bilo 757 ili 48,3% dugotrajno nezaposlenih osoba (u evidenciji više od 1 godine) ili za 8,2 postotnih bodova više nego krajem 2023. godine. Na nacionalnoj razini udio dugotrajno nezaposlenih je nešto niži i iznosi 36,1%.

T2: Struktura nezaposlenih osoba prema trajanju nezaposlenosti i razini obrazovanja (31. prosinca 2024. godine)

Trajanje nezaposlenosti	Bez škole i nezavršena osnovna škola	Završena osnovna škola	S.Š. do 3 godine te za KV i VKV radnike	S.Š. u trajanju od 4 i više godina	Gimnazija	Prvi stupanj fakulteta, stručni studij i viša škola	Fakultet, akademija, magisterij, doktorat
0 - 3 mj.	23,5	13,8	22,7	27,9	37,9	41,8	43,0
3 - 6 mj.	11,8	8,7	12,3	18,0	10,8	11,2	14,0
6 - 9 mj.	7,8	6,6	6,9	9,4	8,1	11,2	7,5
9 - 12 mj.	2,0	6,6	5,8	6,9	5,4	4,1	6,5
1 - 2 g.	5,9	17,9	14,5	13,3	18,9	18,4	11,8
2 - 3 g.	2,0	8,4	9,3	7,9	10,8	4,1	5,4
3 g. i više	47,0	38,0	28,5	16,6	8,1	9,2	11,8
Ukupno	100,0	100,0	100,0	100,0	100,0	100,0	100,0
Kratkotrajna nezaposlenost	45,1	35,7	47,7	62,2	62,2	68,4	71,0
Dugotrajna nezaposlenost	54,9	64,3	52,3	37,8	37,8	31,6	29,0

Ako se trajanje nezaposlenosti promatra prema razini naobrazbe, uočavamo da je među osobama s nižom razinom obrazovanja daleko veći udio dugotrajno nezaposlenih. Tako je udio dugotrajno nezaposlenih (jednu godinu i više) u ukupnom broju nezaposlenih bez škole i s nezavršenom osnovnom školom iznosio 54,9%, a sa završenom osnovnom školom 64,3%. Udio dugotrajno nezaposlenih bio je značajno manji kod osoba s trogodišnjom odnosno četverogodišnjom srednjom školom te gimnazijom (52,3%, 37,8%, odnosno 37,8%). Najmanji udio dugotrajno nezaposlenih imale su skupine nezaposlenih s višim odnosno visokim obrazovanjem (31,6% odnosno 29,0%). Može se zaključiti da razina naobrazbe još uvijek značajno utječe na trajanje nezaposlenosti.

POTRAŽNJA NA TRŽIŠTU RADA

U 2024. godini Hrvatskome zavodu za zapošljavanje u Republici Hrvatskoj prijavljeno je ukupno 262.953 slobodnih radnih mjesta, što je za 1,3% više nego u 2023. godini.

Istovremeno, poslodavci su Područnom uredu Krapina prijavili ukupno 6.560 potreba za radnicima što je za 1,4% ili 89 više od broja prijavljenih potreba za radnicima u odnosu na 2023. godinu.

Kod toga, broj prijavljenih potreba na neodređeno vrijeme raste kroz godine, a njihov udio iznosi 53,7% (na razini RH 45,1%), dok je u 2023. godini isti iznosio 51,6% (RH 42,3%).

Prema Nacionalnoj klasifikaciji djelatnosti (NKD) više od četiri petine potreba za radnicima (82,8%) u 2024. godini prijavili su poslodavci iz slijedećih djelatnosti:

- Prerađivačka industrija 1.685 (25,7%)
- Zdravstvena zaštita i socijalna skrb 1.357 (20,7%)
- Obrazovanje 1.068 (16,3%)
- Građevinarstvo 572 (8,7%)

- Trgovina na veliko i malo; popravak mot. vozila... 435 (6,6%)
- Djelatnost pružanja smještaja, pripreme i usluživanja hrane 312 (4,8%).

Promatrajući 6 ključnih djelatnosti u Krapinsko-zagorskoj županiji, smanjenje broja prijava slobodnih radnih mjesta u odnosu na 2023. godinu ostvareno je u većini djelatnosti, a najviše kod djelatnosti pružanja smještaja te pripremi i usluživanju hrane (26,4%), te u trgovini na veliko i malo; popravku motornih vozila i motocikala (23,7%).

Povećanje broja prijavljenih slobodnih radnih mjesta u odnosu na 2023. godinu zabilježeno je u slijedećim za županiju ključnim djelatnostima: zdravstvena zaštita i socijalna skrb (13,7%) i u obrazovanje (3,3%).

Poslodavci su tijekom 2024. godine u velikoj mjeri tražili radnike unutar rodova zanimanja: znanstvenici/znanstvenice, inženjeri/inženjerke i stručnjaci/stručnjakinje (1.597 ili 24,3%) te zanimanja u obrtu i pojedinačnoj proizvodnji (1.223 ili 18,6%). Značajna potražnja od 16,9% odnosi se na rod uslužna i trgovačka zanimanja, a slijedi nešto manja potražnja od 15,8% za rod jednostavna zanimanja. U odnosu na 2023. godinu, promatrajući rodove zanimanja s većim frekvencijama potražnje za radnicima, potražnja za radnicima je povećana u većini rodova zanimanja. Najveći rast potražnje za radnicima od preko 111% zabilježen je u rodu tehničari/tehničarke i stručni suradnici/stručne suradnice, značajnih 36,2% u rodu rukovatelji/rukovateljice postrojenjima i strojevima, industrijski proizvođači/industrijske proizvođačice i sastavljači/sastavljačice proizvoda, a nešto iznad 10% kod roda jednostavna zanimanja.

Najveći pad potražnje za radnicima, promatrajući rodove zanimanja s većim frekvencijama potražnje za radnicima, bilježimo u rodovima zanimanja administrativni službenici/administrativne službenice (za 28,5%) te u obrtu i pojedinačnoj proizvodnji (za 21,1%).

T3: Prijavljene potrebe za radnicima prema rodovima zanimanja u 2023. i 2024. godini

Rod zanimanja	2023.		2024.		Indeks 2024./2023.
	Broj	%	Broj	%	
(1) Zakonodavci/zakonodavke, dužnosnici/dužnosnice i direktori/direktorice	2	0,0	6	0,1	300,0
(2) Znanstvenici/znanstvenice, inženjeri/inženjerke i stručnjaci/stručnjakinje	1.795	27,7	1.597	24,3	89,0
(3) Tehničari/tehničarke i stručni suradnici/stručne suradnice	417	6,5	882	13,5	211,5
(4) Administrativni službenici/administrativne službenice	291	4,5	208	3,2	71,5
(5) Uslužna i trgovačka zanimanja	1.112	17,2	1.109	16,9	99,7
(6) Poljoprivrednici/poljoprivrednice, šumari/šumarke, ribari/ribarke, lovci/lovkinje	8	0,1	14	0,2	175,0
(7) Zanimanja u obrtu i pojedinačnoj proizvodnji	1.551	24,0	1.223	18,6	78,9
(8) Rukovatelji/rukovateljice postrojenjima i strojevima, industrijski proizvođači/industrijske proizvođačice i sastavljači/sastavljačice proizvoda	354	5,5	482	7,4	136,2
(9) Jednostavna zanimanja	941	14,5	1.039	15,8	110,4
Ukupno	6.471	100,0	6.560	100,0	101,4

Prema prijavljenim potrebama za radnicima u 2024. godini na području Krapinsko-zagorske županije **najtraženija zanimanja** bila su:

- odgojitelj/odgojiteljica predškolske djece (269), radnik/radnica za pomoć u kući (259), prodavač/prodavačica (250), medicinska sestra/medicinski tehničar opće njege (247), radnik/radnica na proizvodnoj liniji (218), konobar/konobarica (207), doktor/doktorica medicine (200), suradnik/suradnica u praktičnoj nastavi (197), čistač/čistačica (192), bravar/bravarica (155), kuhar/kuharica (133), čuvar/čuvarica (118), vozač/vozačica teretnog vozila (111), šivač/šivačica tekstilnih i odjevnih predmeta (104), njegovatelj/negovateljica u kući (103), električar/električarka (98), vodoinstalater/vodoinstalaterka

(91), građevinski radnik/građevinska radnica (80), zidar/zidarica (73), njegovatelj/njegovateljica u ustanovi (72).

Najtraženija zanimanja na razini Republike Hrvatske u 2024. godini bila su slijedeća:

- prodavač/prodavačica (17.228), čistač/čistačica (13.644), medicinska sestra/medicinski tehničar opće njege (13.457), konobar/konobarica (9.422), radnik/radnica za pomoć u kući (8.436), odgojitelj/odgojiteljica predškolske djece (8.154), kuhar/kuharica (6.622), administrativni službenik/administrativna službenica (4.771), skladištar/skladištarka (4.604), suradnica u praktičnoj nastavi (4.437), radnik/radnica na proizvodnoj liniji (4.355), doktor/doktorica medicine (4.108), vozač/vozačica teretnog vozila (3.424), njegovatelj/njegovateljica u ustanovi (3.373), pomoćni kuhar/pomoćna kuharica (3.260), bravar/bravarica (3.195), čuvar/čuvarica (3.157), njegovatelj/njegovateljica u kući (2.707), sobar/sobarica (2.692), pravnik/pravnica (2.666).

Usporedbom podataka vidimo da je obim potražnje za zanimanjima poput primjerice radnik/radnica za pomoć u kući, prodavač/prodavačica, medicinska sestra/medicinski tehničar opće njege, radnik/radnica na proizvodnoj liniji, konobar/konobarica, suradnik/suradnica u praktičnoj nastavi, čistač/čistačica, bravar/bravarica, kuhar/kuharica, čuvar/čuvarica, vozač/vozačica teretnih vozila, ali i visokoškolskih zanimanja odgojitelj/odgojiteljica predškolske djece i doktor/doktorica medicine i u Krapinsko-zagorskoj županiji uglavnom podjednak potražnji za navedenim zanimanjima na teritoriju čitave RH.

Istovremeno je izrazita potražnja za tekstilnim zanimanjem šivač/šivačica tekstilnih i odjevnih predmeta, potražnja za zanimanjima u građevinarstvu (električar/električarka, vodoinstalater/vodoinstalaterka, građevinski radnik/građevinska radnica, zidar/zidarica, monter/monterka građevinskih elemenata) kao i zanimanjima vezanim za metaloprerađivačku industriju (CNC operater/operatorica), karakteristična za gospodarstvo Krapinsko-zagorske županije.

U slijedećim tablicama donosimo prikaz najtraženijih zanimanja unutar pojedinog roda zanimanja prema prijavljenim potrebama za radnicima Hrvatskom zavodu za zapošljavanje u 2024. godini u Krapinsko-zagorskoj županiji i na državnoj razini.

T4: Najtraženija zanimanja u Krapinsko-zagorskoj županiji u 2024. godini

Rod i zanimanje	Ukupno	Rod i zanimanje	Ukupno
(1) Zakonodavci/ke, dužnosnici/ce i direktori/ce	6	Vatrogasac/vatrogasica	28
(2) Znanstvenici/ice, inženjeri/ke i stručnjaci/kinje	1.597	Kućni majstor/kućna majstorica	24
Odgovitelj/odgovateljica predškolske djece	269	(6) Poljoprivrednici/ice, šumari/ke, ribari/ke, lovci/nje	14
Doktor/doktorica medicine	200	Cvjećar/cvjećarica	8
Suradnik/suradnica u praktičnoj nastavi	197	(7) Zanimanja u obrtu i pojedinačnoj proizvodnji	1.223
Psiholog/psihologinja	58	Bravar/bravarica	155
Fizioterapeut/fizioterapeutkinja	48	Električar/električarka	98
Ekonomski stručnjak/ekonomska stručnjakinja	47	Vodoinstalater/vodoinstalaterka	91
Logoped/logopetkinja	39	Zidar/zidarica	73
Učitelj/učiteljica razredne nastave	37	Monter/monterka građevinskih elemenata	69
Edukacijski rehabilitator/edukacijska rehabilitatorica	37	Zavarivač/zavarivačica	65
Pravnik/pravnica	34	Stolar/stolarica	63
Učitelj/učiteljica matematike	24	Tesar/tesarica	49
Učitelj/učiteljica fizike	23	Pekar/pekarica	49
Dr. med. spec. fizikalne medicine i rehabilitacije	22	Monter/monterka metalnih konstrukcija	42
Pedagog/pedagoginja	17	Automehaničar/automehaničarka	39
Ljekarnik/ljekarnica	16	Elektroinstalater/elektroinstalaterka	36
Učitelj/učiteljica engleskog jezika	16	Soboslikar-ličilac/soboslikarica-ličiteljica	35
Inženjer/inženjerka građevine	15	Autolakirer/autolakirerica	20
Dr. med. spec. neurologije	15	Staklar/staklarica	20
Učitelj/učiteljica informatike	15	Monter/monterka cjevovoda	17
Knjižničar/knjižničarka	15	Polagač/polagačica keramičkih pločica	16
(3) Tehničari/tehničarke i str. suradnici/suradnice	882	Instalater/instalaterka grijanja i klimatizacije	16
Medicinska sestra/medicinski tehničar opće njege	247	Armirač/armiračica i betonirac/betonirka	15
CNC operater/operatorica	68	Grafičar dorade/grafičarka dorade	15
Ekonomist/ekonomistica	44	Šivač/šivačica kože	15
Strojarski tehničar/strojarska tehničarka	38	Kovinotokar/kovinotokarica	14
Fizioterapeutski tehničar/fizioterapeutska tehničarka	38	(8) Rukovatelji/ice postrojenjima i strojevima, ind. proizvođači/ice i sastavljači/ice proizvoda	482
Knjigovođa/knjigovotkinja	38	Vozač/vozačica teretnog vozila	111
Farmaceutski tehničar/farmaceutska tehničarka	25	Šivač/šivačica tekstilnih i odjevnih predmeta	104
Socijalni radnik/socijalna radnica	25	Rukovatelj/rukovateljica građevinskim strojevima	46
Komercijalist/komercijalistica	23	Vozač/vozačica lakog dostavnog vozila	41
Građevinski tehničar/gr građevinska tehničarka	21	Vozač/vozačica autobusa	28
Strojarski inženjer/strojarska inženjerka	21	Vozač/vozačica viličara	27
Njegovatelj/bolničar Njegovateljica/bolničarka	21	Vozač/vozačica teretnog vozila s prikolicom	24
(4) Administrativni službenici/admin. službenice	208	(9) Jednostavna zanimanja	1.039
Skladištar/skladištarka	71	Radnik/radnica za pomoć u kući	259
Administrativni službenik/administrativna službenica	52	Radnik/radnica na proizvodnoj liniji	218
Ekonomski službenik/ekonomska službenica	31	Čistač/Čistačica	192
Upravni službenik/upravna službenica	14	Građevinski radnik/gr građevinska radnica	80
Recepcionar/recepcionarka	13	Pomoćni kuhar/pomoćna kuharica	33
(5) Uslužna i trgovačka zanimanja	1.109	Radnik/radnica u održavanju	28
Prodavač/prodavačica	250	Komunalni radnik/komunalna radnica	22
Konobar/konobarica	207	Radnik/radnica niskogradnje	17
Kuhar/kuharica	133	Dostavljač/dostavljačica	16
Čuvar/čuvarica	118	Očitač/očitačica brojlila	16
Njegovatelj/njegovateljica u kući	103	Drvoprerađivački radnik/drvoprerađivačka radnica	15
Njegovatelj/njegovateljica u ustanovi	72	Kuhinjski radnik/kuhinjska radnica	15
Pomoćnik/pomoćnica u nastavi	35	Radnik/radnica na montaži	14
Frizer/frizerka	29	UKUPNO	6.560

T5: Najtraženija zanimanja u RH u 2024. godini

Rod i zanimanje	Ukupno	Rod i zanimanje	Ukupno
(0) Vojna zanimanja	926	Pomoćni konobar/pomoćna konobarica	1.386
Vojnik/vojnkinja	901	Njegovatelj/njegovateljica djece	1.374
(1) Zakonodavci/ke, dužnosnici/ce i direktori/ce	295	Pomoćnik/pomoćnica u nastavi	1.330
Ravnatelj/ravnateljica odgojno-obrazovne ustanove	78	Frizer/frizerka	1.150
(2) Znanstvenici/ice, inženjeri/ke i stručnjaci/kinje	51.108	Kućni majstor/kućna majstorica	865
Odgovornik/odgovornica predškolske djece	8.154	Kozmetičar/kozmetičarka	803
Suradnik/suradnica u praktičnoj nastavi	4.437	Vatrogasac/vatrogasica	685
Doktor/doktorica medicine	4.108	(6) Poljoprivrednici/ice, šumari/ke, ribari/ke, lovci/nje	954
Pravnik/pravnica	2.666	Vrtlar/vrtlarica	414
Ekonomski stručnjak/ekonomska stručnjakinja	2.477	(7) Zanimanja u obrtu i pojedinačnoj proizvodnji	32.429
Učitelj/učiteljica razredne nastave	1.951	Bravar/bravarica	3.195
Edukacijski rehabilitator/edukacijska rehabilitatorica	1.338	Zavarivač/zavarivačica	1.986
Psiholog/psihologinja	1.273	Zidar/zidarica	1.960
Fizioterapeut/fizioterapeutkinja	1.176	Električar/električarka	1.910
Inženjer/inženjerka građevine	1.011	Elektroinstalater/elektroinstalaterka	1.798
Pedagog/pedagoginja	679	Vodoinstalater/vodoinstalaterka	1.508
Učitelj/učiteljica matematike	670	Tesar/tesarica	1.419
Odgajatelj/odgajateljica	567	Stolar/stolarica	1.407
Inženjer/inženjerka elektrotehnike	553	Instalater/instalaterka grijanja i klimatizacije	1.369
Inženjer/inženjerka strojarstva	552	Automehaničar/automehaničarka	1.307
Nastavnik/nastavnica matematike	546	Monter/monterka građevinskih elemenata	1.081
Logoped/logopedkinja	542	Fasader/fasaderka	855
Učitelj/učiteljica informatike	505	Pekar/pekarica	802
Ljekarnik/ljekarnica	483	Soboslikar-ličilac/soboslikarica-ličiteljica	801
Agronom/agronomka	404	Monter/monterka metalnih konstrukcija	698
(3) Tehničari/tehničarke i str. suradnici/suradnice	36.740	Mesar/mesarica	681
Medicinska sestra/medicinski tehničar opće njege	13.457	Elektromonter/elektromonterka	541
Ekonomist/ekonomistica	2.367	Armirač/armiračica i betonirac/betonirka	539
Knjigovođa/knjigovotkinja	1.700	Elektromehaničar/elektromehaničarka	518
Socijalni radnik/socijalna radnica	1.353	Slastičar/slastičarka	493
Komercijalist/komercijalistica	1.345	(8) Rukovatelji/ice postrojenjima i strojevima, ind. proizvođači/ice i sastavljači/ice proizvoda	14.448
Strojarski tehničar/strojarska tehničarka	1.333	Vozač/vozačica teretnog vozila	3.424
Elektrotehničar/elektrotehničarka	1.213	Vozač/vozačica lakog dostavnog vozila	1.803
Građevinski inženjer/gr građevinska inženjerka	830	Rukovatelj/rukovateljica građevinskim strojevima	1.262
CNC operater/operatorica	804	Vozač/vozačica taksija	1.212
(4) Administrativni službenici/admin. službenice	17.912	Vozač/vozačica teretnog vozila s prikolicom	1.175
Administrativni službenik/administrativna službenica	4.771	Vozač/vozačica autobusa	799
Skladištar/skladištarka	4.604	(9) Jednostavna zanimanja	53.365
Telefonist/telefonistica	1.763	Čistač/Čistačica	13.644
Ekonomski službenik/ekonomska službenica	1.756	Radnik/radnica za pomoć u kući	8.436
Recepcionar/recepcionarka	1.626	Radnik/radnica na proizvodnoj liniji	4.355
Turistički animator/turistička animatorka	909	Pomoćni kuhar/pomoćna kuharica	3.260
Upravni službenik/upravna službenica	547	Sobar/Sobarica	2.692
(5) Uslužna i trgovačka zanimanja	54.776	Dostavljač/dostavljačica	2.618
Prodavač/prodavačica	17.228	Kuhinjski radnik/kuhinjska radnica	2.513
Konobar/konobarica	9.422	Građevinski radnik/gr građevinska radnica	1.855
Kuhar/kuharica	6.622	Radnik/radnica u održavanju	1.573
Njegovatelj/njegovateljica u ustanovi	3.373	Radnik/radnica niskogradnje	1.352
Čuvar/čuvarica	3.157	Komunalni radnik/komunalna radnica	1.238
Njegovatelj/njegovateljica u kući	2.707	UKUPNO	262.953

Među traženijim zanimanjima u 2024. godini na području Krapinsko-zagorske županije javljaju se zanimanja koja su među najtraženijim zanimanjima posljednjih nekoliko godina i koja su uglavnom deficitarna. Primjerice zanimanja kao što su odgojitelj/odgojiteljica predškolske djece, radnik/radnica za pomoć u kući, prodavač/prodavačica, medicinska sestra/medicinski tehničar opće njege, radnik/radnica na proizvodnoj liniji, konobar/konobarica, doktor/doktorica medicine, suradnik/suradnica u praktičnoj nastavi, čistač/čistačica i bravar/bravarica, iznimno su tražena posljednjih nekoliko godina što ukazuje na visoku mogućnost zapošljavanja u navedenim zanimanjima.

T6: Najtraženija zanimanja u Krapinsko-zagorskoj županiji u 2024. godini, prema vrsti zaposlenja

Naziv zanimanja	Ukupno	Neodređeno	Određeno	Honorarno	Udio neodređeno/ ukupno (%)	Pripravnici	Sezonsko	Skraćeno radno vrijeme
Odgojitelj/odgojiteljica predškolske djece	269	106	163		39,4	3		29
Radnik/radnica za pomoć u kući	259	4	255		1,5			5
Prodavač/prodavačica	250	95	155		38,0	1		1
Medicinska sestra/medicinski tehničar opće njege	247	125	122		50,6			24
Radnik/radnica na proizvodnoj liniji	218	111	107		50,9			
Konobar/konobarica	207	182	25		87,9	7	10	4
Doktor/doktorica medicine	200	135	65		67,5			8
Suradnik/suradnica u praktičnoj nastavi	197		197		0,0		6	185
Čistač/Čistačica	192	90	101	1	46,9		12	28
Bravar/bravarica	155	85	70		54,8			
Kuhar/kuharica	133	85	47	1	63,9	3	4	16
Čuvar/čuvarica	118	117	1		99,2			
Vozač/vozačica teretnog vozila	111	80	31		72,1			
Šivač/šivačica tekstilnih i odjevnih predmeta	104	59	45		56,7			
Njegovatelj/njegovateljica u kući	103	8	94	1	7,8			64
Električar/električarka	98	38	60		38,8			
Vodoinstalater/vodoinstalaterka	91	49	42		53,8	1		
Građevinski radnik/građevinska radnica	80	61	19		76,3			
Zidar/zidarica	73	62	11		84,9			
Njegovatelj/njegovateljica u ustanovi	72	47	25		65,3			3
Skladištar/skladištarka	71	37	34		52,1			3
Monter/monterka građevinskih elemenata	69	60	9		87,0			
CNC operater/operatorica	68	50	18		73,5	1		
Zavarivač/zavarivačica	65	11	54		16,9			
Stolar/stolarica	63	51	12		81,0	2		
Psiholog/psihologinja	58	36	22		62,1	4		11
Administrativni službenik/administrativna službenica	52	31	21		59,6	3		2
Tesar/tesarica	49	44	5		89,8			
Pekar/pekarica	49	36	13		73,5			
Fizioterapeut/fizioterapeutkinja	48	18	30		37,5	9	4	2
Ekonomski stručnjak/ekonomska stručnjakinja	47	25	22		53,2	2		3
Rukovatelj/rukovateljica građevinskim strojevima	46	34	12		73,9			
Ekonomist/ekonomistica	44	26	18		59,1	3		
Monter/monterka metalnih konstrukcija	42	36	6		85,7			
Vozač/vozačica lakog dostavnog vozila	41	26	15		63,4			4
Logoped/logopetkinja	39	30	9		76,9			9
Automehaničar/automehaničarka	39	29	10		74,4	2		
Strojarski tehničar/strojarska tehničarka	38	17	21		44,7		8	2
Ukupno	6.560	3.521	3.034	5	53,7	176	76	702

Visoka potražnja za zanimanjem suradnik/suradnica u praktičnoj nastavi vezana je za provođenje projekata kojima se osiguravaju pomoćnici u nastavi učenicima s teškoćama u osnovnoškolskim i srednjoškolskim odgojno-obrazovnim ustanovama na području Krapinsko-zagorske županije. Isto tako potražnja za zanimanjem radnik/radnica za pomoć u kući vezana je za provođenje projekata kroz programe zapošljavanja žena gdje su zapošljavane žene u nepovoljnom položaju na tržištu rada na poslovima pružanja pomoći u kući potrebitima, starijim i nemoćnim članovima zajednice.

Također, interesantno je promatrati za koja zanimanja su poslodavci prilikom zapošljavanja spremni radnicima ponuditi ugovore na neodređeno vrijeme (prosjeak u 2023. godini iznosio je 51,6%, a u 2024. godini 53,7%), što također ukazuje na nedostatak radnika navedenih zanimanja na tržištu rada Krapinsko-zagorske županije. Najveći udio prijavljenih potreba za radnicima na neodređeno vrijeme u 2024. godini bio je kod sljedećih zanimanja: čuvar/čuvarica (99,2%), tesar/tesarica (89,8%), konobar/konobarica (87,9%), monter/monterka građevinskih elemenata (87,0%), monter/monterka metalnih konstrukcija (85,7%), zidar/zidarica (84,9%), te stolar/stolarica (81,0%).

S druge strane sva zanimanja vezana za neku od mjera aktivne politike zapošljavanja ili projekt s ograničenim trajanjem nemaju uopće ili imaju vrlo mali udio planiranog zapošljavanja na neodređeno vrijeme – npr. suradnik/suradnica u praktičnoj nastavi i radnik/radnica za pomoć u kući.

Neka od ostalih zanimanja sa niskim udjelom planiranog zapošljavanja na neodređeno vrijeme su njegovatelj/negovateljica u kući (7,8%), zavarivač/zavarivačica (16,9%) i fizioterapeut/fizioterapeutkinja (37,8%).

Osim navedenog 176 ili 2,7% prijavljenih potreba za radnicima u 2024. godini odnosi se na pripravnike, a 702 ili 10,7% na zapošljavanje na skraćeno radno vrijeme (najviše kod zanimanja suradnik/suradnica u praktičnoj nastavi 185 ili 93,9% te njegovatelj/negovateljica u kući 64 ili 62,1%).

ZAPOŠLJAVANJE U 2024. GODINI

Sukladno smanjenju broja nezaposlenih osoba u evidenciji HZZ broj zaposlenih osoba iz evidencije Zavoda uglavnom se smanjuje u odnosu na prethodnu godinu s godišnjim oscilirajućim stopama pada od značajnih 27,6% u 2022. do 6,9% u 2024. godini. Istovremeno bilježimo blagi rast zapošljavanja u 2020. i 2021. godini (od 1,6% odnosno 3,6% na godišnjoj razini), dok je rast broja zaposlenih od 8,7% zabilježen u 2023. godini.

Tijekom 2024. godine iz evidencije Zavoda ukupno su zaposlene 2.462 osobe što je za 183 osobe manje nego u 2023. godini. Od toga broja 2.201 ili 89,4% zaposlena je na temelju zasnivanja radnog odnosa, dok je 261 osoba ili 10,6% zaposlena na temelju drugih poslovnih aktivnosti (registriranje trgovačkog društva ili obrta, ugovor o djelu, zapošljavanje prema posebnim propisima i dr.).

Zapošljavanje na temelju radnoga odnosa smanjeno je za 9,0%, a broj zaposlenih na temelju drugih poslovnih aktivnosti povećan je za 15,0%, što je u konačnici rezultiralo ukupnim godišnjim smanjenjem zapošljavanja od 6,9%.

U ukupnom broju zaposlenih, udio zaposlenih žena iznosi 60,8% (u RH 59,5%) i smanjen je za 1,7 postotnih bodova u odnosu na 2023. godinu (u RH je povećan udio za 0,7 postotnih bodova).

U strukturi zaposlenih vidljivo je da je 488 osoba (19,8% svih zaposlenih) zaposleno prvi puta, odnosno, u većini slučajeva zapošljavane su osobe sa prethodnim radnim iskustvom (na razini RH udio zaposlenih bez radnog iskustva je niži i iznosi 13,1%), dok je najveći broj osoba zaposlenih prema ugovoru o radu, njih 1.572 ili oko 71% zaposleno na određeno vrijeme (na razini RH 86%). Prema dobi, 28,7% svih zaposlenih su mlade osobe do 24 godine starosti, 45,7% zaposlenih je mlađe od 30 godina, a zaposleno je i 16,6% osoba starijih od 50 godina. Ako promatramo dužinu čekanja na zaposlenje, u roku od 6 mjeseci od prijave zaposleno je 78,0% osoba, a 7,1% zaposlenih osoba čekalo je na zaposlenje duže od jedne godine.

Ako promatramo zaposlene prema ugovoru o radu, glavnina zapošljavanja (više od tri četvrtine ukupnog zapošljavanja) u 2024. godini izvršena je u slijedećim djelatnostima:

➤ Prerađivačka industrija	436 (19,8%)
➤ Trgovina na veliko i malo, popravak mot. vozila ...	312 (14,2%)
➤ Zdravstvena zaštita i socijalna skrb	312 (14,2%)
➤ Obrazovanje	296 (13,4%)
➤ Građevinarstvo	207 (9,4%)
➤ Djelatnost pružanja smještaja, pripreme i usluživanja hrane	152 (6,9%).

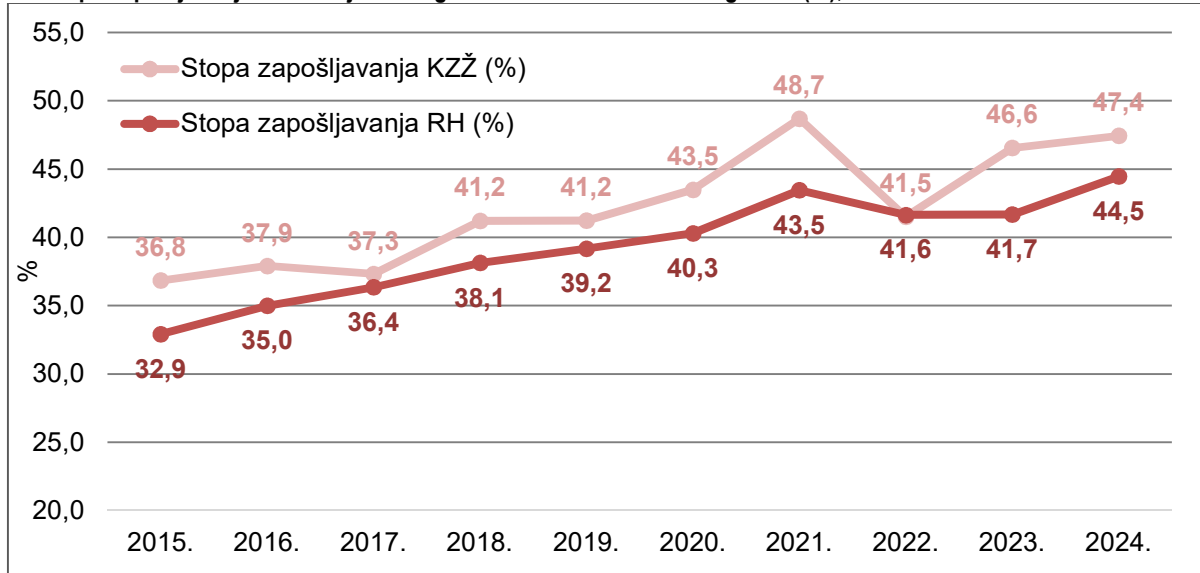
U usporedbi s 2023. godinom, sukladno ukupnom smanjenju broja zaposlenih osoba temeljem zasnivanja radnog odnosa za 9,0%, smanjeno je zapošljavanje u dijelu za županiju značajnim područjima djelatnosti: najviše u pružanju smještaja te pripremi i usluživanju hrane (za 20,8%) i prerađivačkoj industriji (20,6%), te u građevinarstvu (5,5%). Blaži rast broja zaposlenih u odnosu na prethodnu godinu zabilježen je u slijedećim značajnijim djelatnostima: trgovini na veliko i malo; popravku motornih vozila i motocikala (za 2,0%), obrazovanju te djelatnosti zdravstvene zaštite i socijalne skrbi (po 0,3%).

STOPA ZAPOŠLJAVANJA

Kao pokazatelj relativnog opsega zapošljavanja može poslužiti stopa zapošljavanja koja pokazuje koliko se osoba zaposlilo na temelju stupanja u radni odnos od ukupnog broja nezaposlenih koji su tijekom godine tražili zaposlenje. Ukupan broj osoba koje su tražile zaposlenje čine nezaposlene osobe na početku godine, te osobe koje su postale nezaposlene tijekom godine.

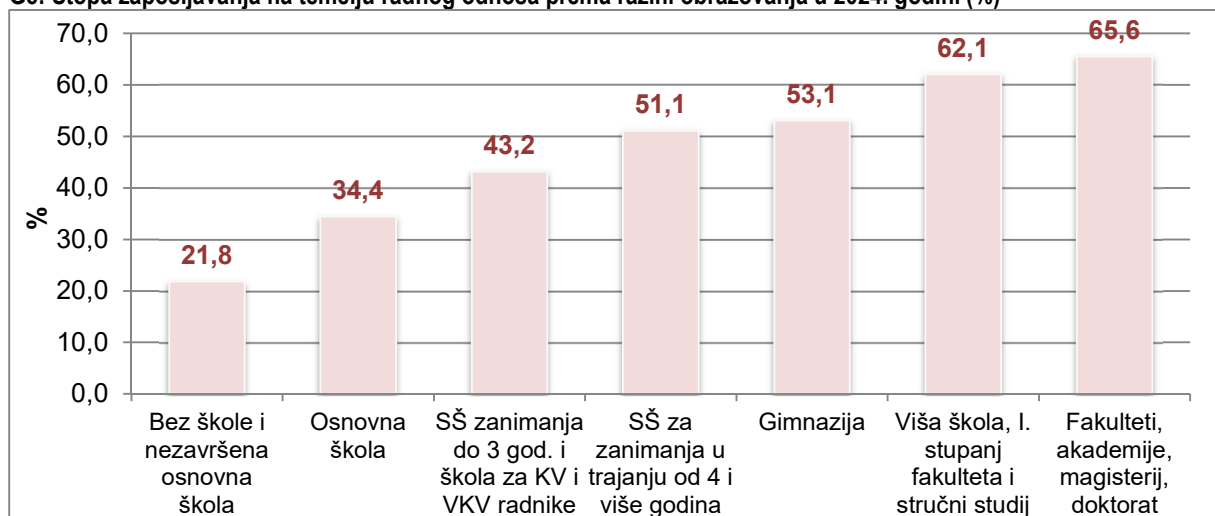
U razdoblju od 2015. do 2024. godine stopa zapošljavanja i u Krapinsko-zagorskoj županiji i na nacionalnoj razini značajno raste, uz iznimku 2022. godine kad je zabilježen pad stope zapošljavanja na 41,5% u KZŽ, odnosno na 41,6% u RH. Stopa zapošljavanja nešto je veća u Krapinsko-zagorskoj županiji u odnosu na nacionalni prosjek za sve promatrane godine osim za 2022. godinu, s time da je najveća razlika zabilježena u 2021. godini (za 5,2 p.b.).

G4: Stopa zapošljavanja na temelju radnog odnosa od 2015. do 2024. godine (%), KZŽ i RH



U 2024. godini zabilježene su značajne razlike u stopi zapošljavanja između skupina nezaposlenih osoba različite razine naobrazbe. Stopa zapošljavanja osoba bez škole ili s nezavršenom osnovnom školom iznosila je 21,8%, s osnovnom školom 34,4%, sa srednjom školom za zanimanja do tri godine trajanja ili školom za KV radnike 43,2%, sa srednjom školom za zanimanja u trajanju od 4 i više godina 51,1%, s gimnazijom 53,1%, s višom školom, prvim stupnjem fakulteta ili stručnim studijem 62,1%, te s fakultetskom naobrazbom 65,6%. Dakle, razlika u stopi zapošljavanja između osoba s osnovnom školom i osoba sa srednjom školom je velika, a značajna je i razlika u stopi zapošljavanja između osoba sa srednjom školom i osoba s fakultetskim obrazovanjem. Ukratko, što je viša razina obrazovanja, to je veća stopa zapošljavanja.

G5: Stopa zapošljavanja na temelju radnog odnosa prema razini obrazovanja u 2024. godini (%)



Unutar skupina osoba iste razine obrazovanja postoje razmjerno velike razlike u stopi zapošljavanja između osoba koje su završile obrazovne programe za različita zvanja. U sljedećoj tablici prikazana su zvanja prema stopama zapošljavanja unutar najfrekventnijih skupina zvanja odnosno obrazovnih programa na razini trogodišnje srednje škole.

T7: Stopa zapošljavanja prema zvanju/obrazovnom programu na razini obrazovanja Srednja škola do 3 godine te za KV i VKV radnike

Zvanje/obrazovni program	Nezaposlene osobe 31.12.2023.	Novo prijavljeni 2024.	Zaposleni (RO) 2024.	Stopa zapošljavanja 2024. (%)	Stopa zapošljavanja 2023. (%)
(33330/52.219) CNC operater/CNC operaterka	8	10	14	77,8	67,9
(33330/54.034) krojač	22	23	32	71,1	51,0
(33330/58.020) izvoditelj suhe gradnje	3	8	7	63,6	78,6
(33330/84.135) vozač motornog vozila IG	1	10	7	63,6	83,3
(33330/81.011) kozmetičar	7	18	15	60,0	56,3
(33330/52.024) elektroinstalater	1	18	11	57,9	48,3
(33330/81.034) slastičar	3	11	8	57,1	66,7
(33330/62.002) cvječar	11	12	13	56,5	44,0
(33330/58.111) zidar	6	14	11	55,0	47,4
(33330/84.035) vozač motornih vozila	11	20	17	54,8	48,1
(33230/34.027) prodavač	15	11	14	53,8	32,1
(33330/81.014) kuhar	35	57	49	53,3	51,9
(33330/34.217) prodavač -JMO	8	9	9	52,9	53,8
(33330/34.216) prodavač IG	31	36	34	50,7	45,8
(33330/81.004) frizer	34	82	58	50,0	50,8
(33330/58.024) keramičar oblogač	7	17	12	50,0	45,7
(33230/81.019) kuhar pomoćni	12	9	10	47,6	42,9
(33330/54.031) konfekcionar	16	6	10	45,5	27,6
(33330/52.117) plinoinstalater	6	12	8	44,4	33,3
(33330/52.127) strojobravar	11	12	10	43,5	38,1
(33330/34.016) prodavač	32	35	28	41,8	48,1
(33330/52.002) autoelektričar	4	18	9	40,9	64,7
(33330/54.044) obučar	10	3	5	38,5	33,3
(33330/52.027) elektromehaničar	8	19	10	37,0	52,0
(33330/52.011) automehaničar	7	39	17	37,0	47,1
(33330/52.067) instalater grijanja i klimatizacije	8	14	8	36,4	51,9
(33330/54.109) stolar	8	21	10	34,5	44,4
(33330/81.257) Pomoćni kuhar i slastičar - TES	13	8	7	33,3	51,7
(33330/81.007) konobar	25	31	17	30,4	46,9
(33330/58.080) rukovatelj samohodni građ. strojevi	7	18	7	28,0	53,3
(33230/54.037) krojač pomoćni	15	4	5	26,3	25,0

Napomena: Odabrana su zvanja kod kojih je ukupan broj nezaposlenih, novoprijavljenih i zaposlenih u 2024. godini bio veći od 15.

Najveća stopa zapošljavanja bilježi se kod zvanja CNC operater/CNC operaterka i krojač (iznad 70,0%), a slijede zvanja izvoditelj suhe gradnje, vozač motornog vozila IG i kozmetičar kod kojih je stopa zapošljavanja iznad 60%. Stope zapošljavanja iznad 50% bilježimo kod zvanja elektroinstalater, slastičar, cvječar, zidar, vozač motornih vozila, prodavač, kuhar, prodavač-JMO, prodavač IG, frizer i keramičar oblogač. S druge strane, kod zvanja krojač pomoćni i rukovatelj samohodni građevinski strojevi stope zapošljavanja bile su ispod 30%, a niske stope zapošljavanja manje od 35% bilježe i zvanja konobar, pomoćni kuhar i slastičar - TES i stolar.

Sljedeća tablica prikazuje zvanja sa stopama zapošljavanja na razini četverogodišnje srednje škole.

T8: Stopa zapošljavanja prema zvanju/obrazovnom programu na razini obrazovanja Srednja škola u trajanju od 4 i više godina

Zvanje/obrazovni program	Nezaposlene osobe 31.12.2023.	Novo prijavljeni 2024.	Zaposleni (RO) 2024.	Stopa zapošljavanja 2024. (%)	Stopa zapošljavanja 2023. (%)
(31430/72.001) farmaceutski tehničar	2	12	12	85,7	85,7
(31430/72.009) Dentalni tehničar/tehničarka	6	21	21	77,8	60,0
(31430/62.016) agrotehničar - novi strukovni kurikulum	2	17	14	73,7	68,8
(31430/84.010) tehničar pt prometa	4	13	12	70,6	66,7
(31430/72.011) medicinska sestra/tehničar opće njege	2	8	7	70,0	50,0
(31430/21.237) medijski tehničar	3	18	14	66,7	45,5
(31430/21.035) industrijski dizajner	3	9	8	66,7	75,0
(31430/72.003) medicinska sestra/tehničar	5	7	8	66,7	41,7
(31430/34.009) komercijalist	28	58	54	62,8	58,6
(31430/54.007) odjevni tehničar	9	15	15	62,5	50,0
(31430/84.113) Tehničar za logistiku i špediciju	7	16	14	60,9	60,7
(31430/21.033) grafički dizajner	8	8	9	56,3	29,4
(31430/21.112) web dizajner	4	12	9	56,3	53,3
(31430/81.008) turističko-hotelijerski komercijalist	7	20	15	55,6	64,1
(31430/52.036) tehničar za računalstvo	11	18	16	55,2	45,2
(31430/48.002) računalni tehničar u strojarstvu	5	10	8	53,3	50,0
(31430/31.001) ekonomija	59	63	65	53,3	45,2
(31430/72.002) fizioterapeutski tehničar	27	67	50	53,2	54,3
(31430/81.001) hotelijersko turistički tehničar	18	53	37	52,1	55,2
(31430/21.006) dizajner odjeće	3	9	6	50,0	69,2
(31430/34.003) komercijalni	17	33	24	48,0	53,5
(31430/62.003) poljoprivredni tehničar opći	7	16	11	47,8	53,6
(31430/52.055) tehničar za električne strojeve s primijenjenim računalstvom	8	13	10	47,6	54,2
(31430/38.002) upravni referent	41	37	37	47,4	39,5
(31430/54.030) tekstilni tehničar	7	4	5	45,5	64,7
(31430/58.001) arhitektonski tehničar	1	10	5	45,5	54,5
(31430/52.030) tehničar za elektrostrojarstvo	4	8	5	41,7	45,5
(31430/58.002) građevinski tehničar	11	17	11	39,3	42,3
(31430/52.014) grafički tehničar	11	16	10	37,0	35,0
(31430/52.024) strojarski tehničar	19	27	17	37,0	52,8
(31430/52.002) elektrotehničar	8	12	7	35,0	38,1
(31430/54.048) odjevni stručni radnik	9	7	5	31,3	38,1
(33430/52.181) autolimar	5	8	4	30,8	20,0
(33430/52.180) strojobravar	10	4	4	28,6	40,0
(31430/52.021) kemijski tehničar	10	5	4	26,7	36,8

Napomena: Odabrana su zvanja kod kojih je ukupan broj nezaposlenih, novoprijavljenih i zaposlenih u 2024. godini bio veći od 15.

Obrazovni programi s najvećom stopom zapošljavanja (iznad 75%) bili su farmaceutski tehničar i dentalni tehničar/tehničarka, zatim agrotehničar - novi strukovni kurikulum (73,7%), a slijede sa između 60% i 70% programi tehničar pt prometa, medicinska sestra/tehničar opće njege, medijski tehničar, industrijski dizajner, medicinska sestra/tehničar, komercijalist, odjevni tehničar i tehničar za logistiku i špediciju. Obrazovni programi kod kojih je stopa zapošljavanja bila najmanja (ispod 36%) su kemijski tehničar, strojobravar, autolimar, odjevni stručni radnik i elektrotehničar.

Sljedeća tablica prikazuje zvanja sa stopama zapošljavanja na razini obrazovanja prvi stupanj fakulteta, stručni studij i viša škola. Radi lakšeg prepoznavanja obrazovnih programa prikazujemo i pod razine obrazovnih programa: (3.1) prvi stupanj fakulteta, stručni studij i viša škola, (3.2) preddiplomski sveučilišni studij, (3.3) stručni studij, (3.4) specijalistički diplomski stručni studij.

T9: Stopa zapošljavanja prema zvanju/obrazovnom programu na razini obrazovanja Prvi stupanj fakulteta, stručni studij i viša škola

Zvanje/obrazovni program	Pod razina obr.pro.	Nezaposlene osobe 31.12.2023.	Novo prijavljeni 2024.	Zaposleni (RO) 2024.	Stopa zapošljavanja 2024. (%)	Stopa zapošljavanja 2023. (%)
(52300/84.003) Prometna logistika	(3.3)	3	3	6	100,0	60,0
(52204/31.005) ekonomist	(3.1)	1	5	5	83,3	71,4
(52300/52.036) Multimedija, oblikovanje i primjena	(3.3)	1	5	5	83,3	75,0
(52300/72.004) Radna terapija	(3.3)	1	5	5	83,3	66,7
(51400/31.007) Poslovna ekonomija u turizmu i ugostiteljstvu; smjer: Menadžment u turizmu	(3.2)	2	3	4	80,0	33,3
(52300/52.008) Elektrotehnika; smjer: Automatizacija	(3.3)	0	5	4	80,0	66,7
(52300/52.025) Sigurnost i zaštita; smjer: Zaštita na radu	(3.3)	3	2	4	80,0	42,9
(52900/31.008) Projektni menadžment	(3.4)	2	3	4	80,0	0,0
(52900/72.004) Sanitarstvo	(3.4)	2	3	4	80,0	100,0
(52300/72.001) Fizioterapija	(3.3)	11	27	30	78,9	52,9
(51300/14.007) Rani i predškolski odgoj i obrazovanje	(3.2)	0	9	7	77,8	100,0
(52300/72.102) Radiološka tehnologija	(3.3)	3	6	7	77,8	60,0
(51300/22.044) Španjolski jezik i književnost (dvopredmetni)	(3.2)	1	3	3	75,0	0,0
(52900/31.106) Menadžment turizma i športa	(3.3)	2	2	3	75,0	66,7
(52300/48.008) Poslovna informatika	(3.3)	1	10	8	72,7	88,9
(52300/84.033) Operativni menadžment	(3.3)	8	17	18	72,0	47,1
(51300/31.002) Ekonomika poduzetništva	(3.2)	3	6	6	66,7	50,0
(52204/14.021) predškolski odgoj	(3.1)	1	5	4	66,7	66,7
(52204/21.002) dizajn tekstila i odjeće	(3.1)	3	2	3	60,0	40,0
(52004/38.002) upravno pravni	(3.1)	3	2	3	60,0	40,0
(52004/52.013) elektrotehnika	(3.1)	2	3	3	60,0	33,3
(52300/72.005) Sanitarstvo	(3.3)	6	3	4	44,4	52,9
(52300/48.013) Informatika	(3.3)	1	6	3	42,9	66,7
(52300/72.003) Medicinsko laboratorijska dijagnostika	(3.3)	0	5	2	40,0	85,7

Napomena: Odabrana su zvanja kod kojih je ukupan broj nezaposlenih, novoprijavljenih i zaposlenih u 2024. godini bio jednak ili veći od 7.

Maksimalna stopa zapošljavanja zabilježena je kod programa Prometna logistika (stručni studij), a slijede sa stopom zapošljavanja od 83,3% obrazovni program ekonomist na razini obrazovanja prvi stupanj fakulteta, stručni studij i viša škola, te na razini stručni studij obrazovni programi Multimedija, oblikovanje i primjena i Radna terapija. Stope zapošljavanja od 80% zabilježene su kod programa Poslovna ekonomija u turizmu i ugostiteljstvu; smjer: Menadžment u turizmu, Elektrotehnika; smjer: Automatizacija, Sigurnost i zaštita; smjer: Zaštita na radu, Projektni menadžment te Sanitarstvo. Niže stope zapošljavanja (manje od 45%) bilježimo kod obrazovnih programa Medicinsko laboratorijska dijagnostika, Informatika i Sanitarstvo (stručni studij).

Sljedeća tablica prikazuje zvanja sa stopama zapošljavanja na razini obrazovanja Fakultet, akademija, magisterij, doktorat. Kao i kod viših škola, radi lakšeg prepoznavanja obrazovnih programa prikazujemo i pod razine obrazovnih programa: (4.1) Fakultet, akademija, (4.2) Magisterij, (4.3) Doktorat, (4.4) Integrirani preddiplomski i diplomski studij, (4.5) Diplomski sveučilišni studij i (4.6) Poslijediplomski sveučilišni studij.

T10: Stopa zapošljavanja prema zvanju/obrazovnom programu na razini obrazovanja Fakultet, akademija, magisterij, doktorat

Zvanje/obrazovni program	Pod razina obr.pro.	Nezaposlene osobe 31.12.2023.	Novo prijavljeni 2024.	Zaposleni (RO) 2024.	Stopa zapošljavanja 2024. (%)	Stopa zapošljavanja 2023. (%)
(51500/52.030) Strojarsvo	(4.5)	1	5	6	100,0	87,5
(51500/22.098) Povijest (jednopedmetni); smjer: nastavnički	(4.5)	1	3	4	100,0	33,3
(51500/14.009) Učiteljski studij	(4.4)	7	60	60	89,6	86,1
(51500/76.001) Socijalni rad	(4.5)	0	8	7	87,5	100,0
(51500/48.001) Računarstvo	(4.5)	1	5	5	83,3	66,7
(51500/62.013) Hortikultura	(4.5)	3	3	5	83,3	60,0
(51500/22.108) Religiozna pedagogija i katehetika	(4.4)	0	5	4	80,0	33,3
(51500/31.079) Ekonomika poduzetništva	(4.5)	5	7	9	75,0	41,7
(51500/38.001) Pravo	(4.4)	1	7	6	75,0	86,7
(51001/64.001) veterinarski	(4.1)	2	2	3	75,0	25,0
(51500/22.130) Teologija	(4.4)	2	2	3	75,0	0,0
(51500/44.014) Fizika; smjer: istraživački	(4.4)	1	3	3	75,0	0,0
(51500/22.073) Kroatologija (jednopedmetni); smjer nastavnički	(4.5)	0	4	3	75,0	100,0
(51500/54.005) Molekularna biotehnologija	(4.5)	1	3	3	75,0	0,0
(51500/14.002) Kineziologija	(4.5)	1	6	5	71,4	66,7
(51001/31.003) ekonomija	(4.1)	1	4	3	60,0	57,1
(51001/38.001) pravo	(4.1)	1	6	3	42,9	50,0
(51500/31.088) Ekonomija	(4.4)	3	2	2	40,0	25,0
(51500/31.042) Poslovna ekonomija u turizmu i hotelijerstvu; smjer: Menadžment u turizmu	(4.5)	2	5	1	14,3	71,4

Napomena: Odabrana su zvanja kod kojih je ukupan broj nezaposlenih, novoprijavljenih i zaposlenih u 2024. godini bio jednak ili veći od 7.

Stope zapošljavanja razine obrazovanja Fakultet, akademija, magisterij, doktorat za prikazane obrazovne programe su uglavnom iznadprosječne. Maksimalnu stopu zapošljavanja evidentiramo kod obrazovnih programa Strojarsvo i Povijest (jednopedmetni); smjer: nastavnički. Stopu zapošljavanja od 80% i više bilježimo kod obrazovnih programa Učiteljski studij te Socijalni rad, a slijede programi Računarstvo, Hortikultura te Religiozna pedagogija i katehetika.

S druge strane, kod zvanja Poslovna ekonomija u turizmu i hotelijerstvu; smjer: Menadžment u turizmu (diplomski sveučilišni studij) stopa zapošljavanja bila je 14,3%, a nižu stopu zapošljavanja od 50,0% bilježe i zvanja Ekonomija (integrirani preddiplomski i diplomski studij), te Pravo (fakultet, akademija).

Potrebno je napomenuti da mnogi obrazovni programi/zvanja koji su deficitarni nisu u tablicama izračuna stopa zapošljavanja zbog malih frekvencija pojavljivanja (ulasci i izlasci iz evidencije nezaposlenih osoba), a to se naročito odnosi na visokoškolske obrazovne programe.

BRZINA ZAPOŠLJAVANJA

Kao relativni pokazatelj o zapošljavanju nezaposlenih osoba (temeljem zasnivanja radnog odnosa) može poslužiti i brzina zapošljavanja. Brzina zapošljavanja prikazuje zaposlene u roku od 6 mjeseci u odnosu na ukupno zaposlene u promatranom razdoblju prema zvanjima, s time da je fokus na osobama starosti do 40 godina (najaktivniji na tržištu rada).

U tablicama su prikazana zvanja sa većim frekvencijama ulazaka u evidenciju s time da su prikazane brzine zapošljavanja za posljednje 3 godine te ukupno za sve tri godine. Na ovaj način možemo utvrditi koja zanimanja imaju izrazito visoku brzinu zapošljavanja samo u 2024. g. u odnosu na promatrane tri godine (što može biti specifično kretanje tijekom pojedine godine odnosno znak povećane ili smanjene gospodarske aktivnosti unutar djelatnosti kojima navedena zvanja pripadaju), ali možemo pratiti trendove i usporediti brzinu zapošljavanja u 2024. godini sa prosjekom za sve tri godine.

Najveću brzinu zapošljavanja na razini obrazovanja Srednja škola do 3 godine te za KV i VKV radnike za promatrano razdoblje bilježimo kod zvanja CNC operater/CNC operaterka (80,0%), grafičar pripreme (80,0%), automehatroničar (79,2%), krojač (76,2%) i izvoditelj suhe gradnje (75,0%).

Istovremeno niske brzine zapošljavanja (ispod 45%) evidentiramo kod zvanja plinoinstalater (19,0%), prodavač (42,1%) i automehaničar (44,4%).

T11: Brzina zapošljavanja prema zvanju/obrazovnom programu na razini obrazovanja Srednja škola do 3 godine te za KV i VKV radnike, od 2022. do 2024.

Zvanje/obrazovni program	2022. (%)	2023. (%)	2024. (%)	Ukupno 2022. - 2024. (%)
(33330/52.219) CNC operater/CNC operaterka	74,3	89,5	83,3	80,0
(33330/52.057) grafičar pripreme	87,5	83,3	0,0	80,0
(33330/52.214) automehatroničar	88,9	75,0	66,7	79,2
(33330/54.034) krojač	66,7	88,9	66,7	76,2
(33330/58.020) izvoditelj suhe gradnje	60,0	83,3	66,7	75,0
(33330/52.067) instalater grijanja i klimatizacije	76,5	76,9	50,0	73,5
(43130/81.011) kuhar	71,4	75,0	66,7	71,4
(33330/34.217) prodavač -JMO	70,0	62,5	100,0	67,9
(33330/52.127) strojobravar	81,8	33,3	75,0	66,7
(33330/52.024) elektroinstalater	78,6	70,6	0,0	65,7
(33330/58.080) rukovatelj samohodni građevinski strojevi	77,8	72,2	30,0	65,2
(33330/81.014) kuhar	55,8	65,3	80,0	63,6
(33330/34.216) prodavač IG	69,6	56,9	54,5	62,0
(33330/81.257) Pomoćni kuhar i slastičar - TES	35,7	78,6	100,0	60,0
(33330/81.004) frizer	55,9	60,6	58,3	58,4
(33330/52.002) autoelektričar	55,6	100,0	14,3	58,3
(33330/81.007) konobar	50,0	56,5	71,4	55,8
(33330/52.027) elektromehaničar	55,6	70,0	20,0	54,2
(33330/81.034) slastičar	25,0	83,3	25,0	54,2
(33330/81.011) kozmetičar	41,2	54,5	83,3	53,3
(33230/54.037) krojač pomoćni	44,4	60,0	100,0	53,3
(33330/58.024) keramičar oblađač	42,9	55,6	80,0	52,3
(33330/34.016) prodavač	43,8	53,8	33,3	48,6
(33330/62.002) cvječar	35,7	55,6	60,0	48,6
(33330/58.111) zidar	16,7	66,7	60,0	47,1
(33330/58.098) soboslikar ličilac	61,5	42,9	25,0	46,4
(33330/54.109) stolar	21,4	71,4	44,4	45,9
(33330/52.011) automehaničar	57,7	42,9	21,4	44,4
(33230/34.027) prodavač	14,3	55,6	66,7	42,1
(33330/52.117) plinoinstalater	12,5	50,0	33,3	19,0

Napomena: Odabrana su zvanja kod kojih je ukupan broj novoprijavljenih u razdoblju 2022. – I.-VI.2024. godine bio jednak ili veći od 14.

Kod većine zvanja bilježi se pad brzine zapošljavanja u 2024. godini u odnosu na prethodnu godinu a najviše kod zvanja autoelektričar, grafičar pripreme, elektroinstalater, slastičar, elektromehaničar, te rukovatelj samohodni građevinski strojevi dok se kod zvanja strojobravar, krojač pomoćni, prodavač-JMO, kozmetičar te keramičar oblagrač bilježi najveći rast brzine zapošljavanja u 2024. godini u odnosu na prethodnu godinu.

Na razini obrazovanja Srednja škola u trajanju od 4 i više godina u promatranom razdoblju brzine zapošljavanja 70% i više bilježimo kod zvanja farmaceutski tehničar, dentalni tehničar/dentalna tehničarka, tehničar za logistiku i špediciju i agrotehničar - novi strukovni kurikulum, a stope zapošljavanja niže od 40% evidentirane su kod zvanja medijski tehničar, građevinski tehničar i grafički dizajner.

T12: Brzina zapošljavanja prema zvanju/obrazovnom programu na razini obrazovanja Srednja škola u trajanju od 4 i više godina, od 2022. do 2024.

Zvanje/obrazovni program	2022. (%)	2023. (%)	2024. (%)	Ukupno 2022. - 2024. (%)
(31430/72.001) farmaceutski tehničar	70,6	87,0	75,0	79,5
(31430/72.009) Dentalni tehničar/Dentalna tehničarka	75,0	80,0	87,5	78,6
(31430/84.113) Tehničar za logistiku i špediciju	81,0	72,7	80,0	77,1
(31430/62.016) agrotehničar - novi strukovni kurikulum	75,0	90,9	57,1	76,9
(31430/48.002) računalni tehničar u strojarstvu	69,2	73,3	60,0	69,7
(31430/21.035) industrijski dizajner	55,6	81,8	66,7	69,6
(31430/72.003) medicinska sestra/medicinski tehničar	85,7	50,0	50,0	66,7
(31430/31.001) ekonomija	65,1	62,2	78,6	66,0
(31430/21.112) web dizajner	66,7	63,6	66,7	65,5
(31430/84.010) tehničar pt prometa	57,1	60,0	77,8	65,4
(31430/81.001) hotelijersko turistički tehničar	57,1	67,4	75,0	64,4
(31430/52.033) tehničar za mehatroniku	66,7	50,0	75,0	63,6
(31430/21.006) dizajner odjeće	80,0	66,7	40,0	62,5
(31430/72.002) fizioterapeutski tehničar	60,6	66,7	57,1	62,1
(31430/81.008) turističko-hotelijerski komercijalist	44,4	73,3	57,1	61,8
(31430/34.009) komercijalist	55,7	65,5	66,7	61,8
(31430/52.055) tehničar za električne strojeve s pri. računalstvom	62,5	53,8	80,0	61,8
(31430/62.003) poljoprivredni tehničar opći	83,3	63,6	30,0	60,6
(31430/52.002) elektrotehničar	57,1	71,4	0,0	60,0
(31430/38.002) upravni referent	73,5	48,6	50,0	59,7
(31430/52.036) tehničar za računalstvo	50,0	63,6	66,7	58,0
(31430/72.011) medicinska sestra/tehničar opće njege	50,0	66,7	100,0	57,9
(31430/34.003) komercijalni	62,9	53,3	36,4	54,9
(31430/58.001) arhitektonski tehničar	45,5	57,1	60,0	52,2
(31430/52.014) grafički tehničar	50,0	54,5	40,0	50,0
(31430/21.033) grafički dizajner	30,8	50,0	50,0	39,1
(31430/58.002) građevinski tehničar	57,1	41,7	0,0	39,1
(31430/21.237) medijski tehničar	25,0	41,2	42,9	36,1

Napomena: Odabrana su zvanja kod kojih je ukupan broj novoprijavljenih u razdoblju 2022. – I.-VI.2024. godine bio jednak ili veći od 15.

Značajniji rast brzine zapošljavanja u odnosu na prethodnu godinu bilježimo kod zvanja medicinska sestra/tehničar opće njege, tehničar za električne strojeve s primijenjenim računalstvom, tehničar za mehatroniku i tehničar pt prometa, a pad kod zvanja elektrotehničar, građevinski tehničar, agrotehničar - novi strukovni kurikulum, poljoprivredni tehničar opći i dizajner odjeće.

Sljedeća tablica prikazuje zvanja sa brzinama zapošljavanja na razini obrazovanja prvi stupanj fakulteta, stručni studij i viša škola. Radi lakšeg prepoznavanja obrazovnih programa prikazujemo i pod razine obrazovnih programa: (3.1) prvi stupanj fakulteta, stručni studij i viša škola, (3.2) preddiplomski sveučilišni studij, (3.3) stručni studij, (3.4) specijalistički diplomski stručni studij.

Iz razloga niskih frekvencija prijava u evidenciju nezaposlenih kod viših razina obrazovanja po godinama evidentiramo dosta zvanja sa maksimalnom brzinom zapošljavanja (100%) odnosno tamo gdje nije bilo novoprijavljenih i/ili zaposlenih 0,0% ili -. Zbog navedenog promatramo ukupne brzine zapošljavanja za cijelo razdoblje.

Tako su najveće brzine zapošljavanja prema razini obrazovanja Prvi stupanj fakulteta, stručni studij i viša škola od 2022. do 2024. zabilježene kod zvanja Rani i predškolski odgoj i obrazovanje te Poslovna ekonomija u turizmu i ugostiteljstvu; smjer: Menadžment u hotelijerstvu (preddiplomski sveučilišni studij), Strojarsvo, Porezni stručni studij i Računarstvo; smjer: Programsko inženjerstvo (stručni studij). S druge strane zvanja s najmanjom brzinom zapošljavanja (ispod 45%) su Sanitarstvo i Poslovna ekonomija i financije, a slijedi zvanje Poslovna ekonomija u turizmu i ugostiteljstvu; smjer: Menadžment u turizmu sa brzinom zapošljavanja od 50%.

T13: Brzina zapošljavanja prema zvanju/obrazovnom programu na razini obrazovanja Prvi stupanj fakulteta, stručni studij i viša škola, od 2022. do 2024.

Zvanje/obrazovni program	Pod razina obr.pro.	2022. (%)	2023. (%)	2024. (%)	Ukupno 2022. - 2024. (%)
(51300/14.007) Rani i predškolski odgoj i obrazovanje	(3.2)	100,0	100,0	0,0	100,0
(52300/52.028) Strojarsvo	(3.3)	100,0	100,0	100,0	100,0
(52300/38.036) Porezni stručni studij	(3.3)	100,0	100,0	-	100,0
(51400/31.003) Poslovna ekonomija u turizmu i ugostiteljstvu; smjer: Menadžment u hotelijerstvu	(3.2)	75,0	100,0	100,0	85,7
(52300/48.011) Računarstvo; smjer: Programsko inženjerstvo	(3.3)	100,0	75,0	-	85,7
(52900/31.008) Projektni menadžment	(3.4)	100,0	50,0	100,0	83,3
(52004/34.014) trgovina	(3.1)	100,0	66,7	-	80,0
(51300/72.005) Sestrinstvo	(3.2)	100,0	100,0	50,0	80,0
(52300/72.006) Sestrinstvo	(3.3)	83,3	66,7	-	77,8
(52300/84.003) Prometna logistika	(3.3)	75,0	71,4	100,0	76,5
(52300/48.013) Informatika	(3.3)	75,0	100,0	0,0	75,0
(52300/72.102) Radiološka tehnologija	(3.3)	75,0	60,0	66,7	68,8
(52300/48.008) Poslovna informatika	(3.3)	62,5	83,3	57,1	66,7
(51300/31.002) Ekonomika poduzetništva	(3.2)	100,0	80,0	40,0	66,7
(52300/72.003) Medicinsko laboratorijska dijagnostika	(3.3)	42,9	100,0	100,0	66,7
(52300/72.004) Radna terapija	(3.3)	71,4	50,0	66,7	66,7
(52300/52.008) Elektrotehnika; smjer: Automatizacija	(3.3)	50,0	50,0	100,0	66,7
(52300/72.001) Fizioterapija	(3.3)	72,2	64,3	57,1	65,0
(52300/84.033) Operativni menadžment	(3.3)	72,7	53,8	71,4	64,5
(52300/52.036) Multimedija, oblikovanje i primjena	(3.3)	50,0	75,0	50,0	62,5
(52900/31.106) Menadžment turizma i športa	(3.3)	50,0	66,7	-	62,5
(52300/52.025) Sigurnost i zaštita; smjer: Zaštita na radu	(3.3)	100,0	25,0	-	57,1
(51400/31.007) Poslovna ekonomija u turizmu i ugostiteljstvu; smjer: Menadžment u turizmu	(3.2)	25,0	100,0	100,0	50,0
(52300/31.020) Poslovna ekonomija i financije	(3.3)	66,7	100,0	0,0	42,9
(52300/72.005) Sanitarstvo	(3.3)	14,3	60,0	-	41,2

Napomena: Odabrana su zvanja kod kojih je ukupan broj novoprijavljenih u razdoblju 2022. - I.-VI.2024. godine bio jednak ili veći od 5.

Sljedeća tablica prikazuje zvanja sa brzinama zapošljavanja na razini obrazovanja Fakultet, akademija, magisterij, doktorat. Kao i kod viših škola, radi lakšeg prepoznavanja obrazovnih programa prikazujemo i pod razine obrazovnih programa: (4.1) Fakultet, akademija, (4.2) Magisterij, (4.3) Doktorat, (4.4) Integrirani preddiplomski i diplomski studij, (4.5) Diplomski sveučilišni studij i (4.6) Poslijediplomski sveučilišni studij.

T14: Brzina zapošljavanja prema zvanju/obrazovnom programu na razini obrazovanja Fakultet, akademija, magisterij, doktorat, od 2022. do 2024.

Zvanje/obrazovni program	Pod razina obr.pro.	2022. (%)	2023. (%)	2024. (%)	Ukupno 2022. - 2024. (%)
(51500/62.013) Hortikultura	(4.5)	100,0	100,0	100,0	100,0
(51500/31.065) Psihologija (jednopedmetni), smjer: znanstveni	(4.5)	100,0	100,0	100,0	100,0
(51500/44.045) Geografija; smjer: istraživački	(4.5)	100,0	100,0	100,0	100,0
(51500/72.001) Farmacija	(4.4)	100,0	100,0	-	100,0
(51500/52.030) Strojstvo	(4.5)	85,7	100,0	100,0	93,3
(51500/31.057) Poslovna ekonomija; smjer: Računovodstvo i revizija	(4.5)	100,0	80,0	100,0	92,3
(51500/14.009) Učiteljski studij	(4.4)	84,9	95,3	90,0	89,8
(51500/76.001) Socijalni rad	(4.5)	77,8	100,0	100,0	89,5
(51500/22.099) Povijest (jednopedmetni); smjer: znanstveni	(4.5)	100,0	75,0	100,0	85,7
(51001/22.032) povijest	(4.1)	100,0	100,0	0,0	83,3
(51500/31.040) Poslovna ekonomija u turizmu i hotelijstvu; smjer: Menadžment događaja i slobodnog vremena	(4.5)	100,0	66,7	100,0	83,3
(51500/22.098) Povijest (jednopedmetni); smjer: nastavnički	(4.5)	66,7	100,0	100,0	83,3
(51500/31.088) Ekonomija	(4.4)	66,7	100,0	-	80,0
(51500/14.008) Socijalna pedagogija	(4.5)	100,0	75,0	-	80,0
(51500/22.073) Kroatologija (jednopedmetni); smjer nastavnički	(4.5)	75,0	100,0	-	80,0
(51500/31.064) Psihologija (jednopedmetni)	(4.5)	0,0	100,0	-	80,0
(51500/62.011) Fitomedicina	(4.5)	50,0	100,0	-	80,0
(51500/31.072) Sociologija	(4.5)	100,0	66,7	100,0	80,0
(51500/31.079) Ekonomika poduzetništva	(4.5)	85,7	70,0	75,0	76,2
(51500/22.144) Kroatistika; smjer: nastavnički (dvopedmetni)	(4.5)	80,0	60,0	-	70,0
(51500/38.001) Pravo	(4.4)	66,7	75,0	50,0	69,6
(51500/84.022) Održiva mobilnost i logistika	(4.5)	50,0	100,0	-	66,7
(51500/31.042) Poslovna ekonomija u turizmu i hotelijstvu; smjer: Menadžment u turizmu	(4.5)	75,0	50,0	0,0	61,5
(51500/14.002) Kineziologija	(4.5)	33,3	62,5	100,0	50,0
(51500/22.108) Religiozna pedagogija i katehetika	(4.4)	25,0	-	75,0	50,0
(51500/31.046) Poslovna ekonomija; smjer: Financije	(4.5)	33,3	50,0	100,0	44,4
(51500/21.049) Likovna pedagogija	(4.5)	40,0	100,0	0,0	42,9
(51500/62.002) Agroekologija	(4.5)	50,0	25,0	100,0	42,9
(51500/58.002) Arhitektura i urbanizam	(4.5)	25,0	100,0	-	40,0

Napomena: Odabrana su zvanja kod kojih je ukupan broj novoprijavljenih u razdoblju 2022. - I.-VI.2024. godine bio jednak ili veći od 5.

Maksimalne brzine zapošljavanja od 100% bilježimo kod zvanja Hortikultura, Psihologija (jednopedmetni), smjer: znanstveni, Geografija; smjer: istraživački i Farmacija. Slijede zvanja Strojstvo i Poslovna ekonomija; smjer: Računovodstvo i revizija sa brzinama zapošljavanja iznad 90%.

Brzine zapošljavanja ispod 50% bilježimo kod zvanja Arhitektura i urbanizam, Agroekologija, Likovna pedagogija i Poslovna ekonomija; smjer: Financije.

Jednako kao i kod stopa zapošljavanja mnogi obrazovni programi/zvanja koji su deficitarni nisu u tablicama izračuna brzina zapošljavanja zbog malih frekvencija pojavljivanja (ulasci i izlasci iz evidencije nezaposlenih osoba), a to se naročito odnosi na visokoškolske obrazovne programe.

II. PREPORUKE ZA OBRAZOVNU UPISNU POLITIKU I POLITIKU STIPENDIRANJA ZA 2025. GODINU

UREDBA VLADE O PRAĆENJU, ANALIZI I PREDVIĐANJU POTREBA TRŽIŠTA RADA

Vlada Republike Hrvatske donijela je na sjednici održanoj 15. srpnja 2010. godine Uredbu o praćenju, analizi i predviđanju potreba tržišta rada za pojedinim zvanjima, te izradi i uzimanju u obzir preporuka za obrazovnu upisnu politiku u okviru provedbe Programa gospodarskog oporavka.

Na temelju navedene Uredbe, Upravno vijeće Hrvatskog zavoda za zapošljavanje donijelo je Plan i metodologiju praćenja, analize i predviđanja potreba tržišta rada za pojedinim zvanjima, te izrade preporuka za obrazovnu upisnu politiku. U skladu s navedenim Planom i metodologijom, područni uredi/službe Hrvatskog zavoda za zapošljavanje, provode analizu i prognozu potreba tržišta za pojedinim zvanjima, te izrađuju preporuke za obrazovnu upisnu politiku. Preporuke se odnose ne samo na upis, već i na stipendiranje učenika i studenata.

Analiza i prognoza potreba tržišta rada za pojedinim zvanjima provedi se na temelju statističkih podataka i relativnih pokazatelja o zapošljavanju nezaposlenih osoba prema obrazovnom programu koji su završile (brzina zapošljavanja, stopa zapošljavanja), podataka o planiranom zapošljavanju pojedinih zanimanja dobivenih anketom poslodavaca, uvida dobivenih posredovanjem, te podacima iz strategija i planova gospodarskog razvoja, odnosno planova i najava investicija na regionalnoj i lokalnoj razini. Pri tome se u obzir uzimaju i podaci o broju već upisanih učenika i studenata u pojedine obrazovne programe. Analize, prognoze i preporuke izrađuju se na razini lokalnih tržišta rada kako su ih odredili područni uredi/službe Hrvatskog zavoda za zapošljavanje. Lokalna tržišta rada uglavnom su županije, ali mogu biti i dijelovi županija, te pojedinačni gradovi ili općine.

U izradi preporuka za područje Krapinsko-zagorske županije sudjeluje Tematska radna skupina za tržište rada KZZ, sukladno Sporazumu regionalnog partnerstva za praćenje i procjenu potreba (KZZ, HZZ PU Krapina, OK KZZ, HGK ŽK Krapina, Zagorska razvojna agencija d.o.o.), a sve radi zajedničkog rada na sustavnom praćenju, procjeni i utvrđivanju potreba na tržištu rada. Na osnovnu procjena Tematske radne skupine za tržište rada KZZ izrađuje se lista obrazovnih programa u kojima treba povećati broj upisanih i stipendiranih učenika ili studenata, odnosno smanjiti broj upisanih i stipendiranih učenika ili studenata.

Budući da se neki obrazovni programi ne provode na području nekih lokalnih tržišta rada, preporuke se u njihovom slučaju odnose samo na stipendiranje učenika i studenata koji pohađaju takve programe na drugim područjima. Programi koji se ne provode na području lokalnog tržišta rada označavaju se zvjezdicom (*).

Preporuke imaju kvalitativni karakter. Preporuča se povećanje ili smanjenje broja upisanih i stipendiranih učenika i studenata u pojedinim obrazovnim programima, ali se ono ne određuje kvantitativno. Opetovanom pojavljivanju pojedinih obrazovnih programa trebat će pridavati sve veću težinu i uzimati ga u obzir sve ozbiljnije prilikom donošenja odluka.

Promjene obrazovne upisne politike i politike stipendiranja na temelju preporuka Hrvatskog zavoda za zapošljavanje pridonijet će usklađivanju obrazovanja s potrebama tržišta rada odnosno umanjiti strukturnu neusklađenost između ponude rada i potražnje za radom, što je jedan od glavnih dugoročnih problema hrvatskog tržišta rada.

PREPORUKE ZA OBRAZOVNU UPISNU POLITIKU I POLITIKU STIPENDIRANJA

Za područje Krapinsko-zagorske županije donesene su preporuke za 2025. godinu:

1. Obrazovni programi u kojima treba povećati broj upisanih i stipendiranih učenika ili studenata*Trogodišnji srednjoškolski*

Konobar/konobarica
 Bravar/bravarica
 Vozač/vozačica motornog vozila
 Kuhar/kuharica
 Prodavač/prodavačica
 Elektroinstalater/elektroinstalaterka
 Zidar/zidarica
 Vodoinstalater/vodoinstalaterka
 Monter/monterka suhe gradnje
 Stolar/stolarica
 CNC operater / CNC operaterka
 Pekar/pekarica*
 Tesar/tesarica
 Soboslikar-ličilac/soboslikarica-ličiteljica
 Automehaničar/automehaničarka
 Automehatroničar/automehatroničarka
 Rukovatelj/rukovateljica samohodnim građevinskim strojevima
 Keramičar-oblagač/keramičarka-oblagačica
 Instalater/instalaterka grijanja i klimatizacije
 Autolakirer/autolakirerica*
 Strojbravar/strojbravarica
 Autolimar/autolimarica*
 Mesar/mesarica*
 Krojač/krojačica*

Četverogodišnji srednjoškolski

Medicinska sestra opće njege / medicinski tehničar opće njege

Stručni studij

Rani i predškolski odgoj i obrazovanje*

Sveučilišni studij

Medicina*
 Rani i predškolski odgoj i obrazovanje*
 Psihologija*
 Logopedija*
 Matematika*
 Fizika*
 Strojstvo*
 Edukacijska rehabilitacija*
 Građevinarstvo*
 Anglistika ili Engleski jezik i književnost*
 Informatika*
 Elektrotehnika ili Elektrotehnika i informacijska tehnologija*
 Farmacija*
 Germanistika ili Njemački jezik i književnost*
 Biologija i kemija*
 Socijalni rad*
 Računarstvo*

2. Obrazovni programi u kojima treba smanjiti broj upisanih i stipendiranih učenika ili studenata*Trogodišnji srednjoškolski*

-

Četverogodišnji srednjoškolski

-

Stručni studij

-

Sveučilišni studij

-

POPIS TABLICA

Tablica	Naziv	Stranica
T1	Razina obrazovanja PU Krapina i RH na dan 31.XII.2024. godine	4
T2	Struktura nezaposlenih osoba prema trajanju nezaposlenosti i razini obrazovanja (31. prosinca 2024. godine)	5
T3	Prijavljene potrebe za radnicima prema rodovima zanimanja u 2023. i 2024. godini	6
T4	Najtraženija zanimanja u Krapinsko-zagorskoj županiji u 2024. godini	8
T5	Najtraženija zanimanja u RH u 2024. godini	9
T6	Najtraženija zanimanja u Krapinsko-zagorskoj županiji u 2024. godini, prema vrsti zaposlenja	10
T7	Stopa zapošljavanja prema zvanju/obrazovnom programu na razini obrazovanja Srednja škola do 3 godine te za KV i VKV radnike	14
T8	Stopa zapošljavanja prema zvanju/obrazovnom programu na razini obrazovanja Srednja škola u trajanju od 4 i više godina	15
T9	Stopa zapošljavanja prema zvanju/obrazovnom programu na razini obrazovanja Prvi stupanj fakulteta, stručni studij i viša škola	16
T10	Stopa zapošljavanja prema zvanju/obrazovnom programu na razini obrazovanja Fakultet, akademija, magisterij, doktorat	17
T11	Brzina zapošljavanja prema zvanju/obrazovnom programu na razini obrazovanja Srednja škola do 3 godine te za KV i VKV radnike, od 2022. do 2024.	18
T12	Brzina zapošljavanja prema zvanju/obrazovnom programu na razini obrazovanja Srednja škola u trajanju od 4 i više godina, od 2022. do 2024.	19
T13	Brzina zapošljavanja prema zvanju/obrazovnom programu na razini obrazovanja Prvi stupanj fakulteta, stručni studij i viša škola, od 2022. do 2024.	20
T14	Brzina zapošljavanja prema zvanju/obrazovnom programu na razini obrazovanja Fakultet, akademija, magisterij, doktorat, od 2022. do 2024.	21

POPIS GRAFIKONA

Grafikon	Naziv	Stranica
G1	Nezaposlene osobe u 2023. i 2024. godini po mjesecima	3
G2	Nezaposlene osobe na dan 31.XII.2024. godine prema ispostavama	3
G3	Prosječan broj nezaposlenih osoba u PU Krapina prema dobi, 2022. – 2024. g.	4
G4	Stopa zapošljavanja na temelju radnog odnosa od 2015. do 2024. godine (%), KZZ i RH	13
G5	Stopa zapošljavanja na temelju radnog odnosa prema razini obrazovanja u 2024. godini (%)	13